

## Инструкция по уходу за мебелью и правила эксплуатации

Для поддержания надлежащего внешнего вида и увеличение срока эксплуатации рекомендуется соблюдать следующие общие правила:

1. Мебель должна эксплуатироваться в сухих и теплых помещениях, имеющих отопление и вентиляцию при температуре воздуха не ниже +1° и не выше +40°, относительной влажности 65-85%.
2. Расположение мебели ближе одного метра от отопительных приборов и других источников тепла, а также под прямыми солнечными лучами, вызывает ускоренное старение покрытия и деформацию мебельных щитов.
3. Поверхность деталей мебели следует оберегать от попадания влаги во избежание разбухания каркасов, фасадов и столешницы, отклеивания кромок на боковых поверхностях.
4. Следует оберегать поверхность мебели и ее конструктивные элементы от механических повреждений, которые могут быть вызваны воздействием твердых предметов, абразивных порошков, а также чрезмерными физическими нагрузками.
5. Изделия мебели необходимо устанавливать на ровные поверхности.
6. Рекомендуется для чистки преимущественно пользоваться мягкой тканью или замшей, смоченной и хорошо отжатой перед использованием. Всегда тщательно высушивайте (протирайте сухой тканью) смоченные участки по окончании чистки. Не следует использовать средства, обладающие абразивными свойствами, а также губки с покрытием из металлического волокнообразного или стружечного материала при чистке.
7. В процессе эксплуатации мебели возможно ослабление крепежной фурнитуры, необходимо осуществлять «затяжку» всех изделий металлофурнитуры, осуществляющих крепеж и регулировку узлов, обеспечивающих открывание и трансформацию подвижных элементов.

### Общие технические указания по сборке.

Для удобства транспортировки и предохранения от повреждений, мебель поставляется в разобранном виде в индивидуальной упаковке. Вы можете собрать ее самостоятельно, либо воспользоваться услугами квалифицированных сборщиков. Не приступайте к сборке, не ознакомившись с инструкцией!

Проверить комплектность каждой упаковки, согласно комплекточной ведомости. **При обнаружении дефектов или не комплектности к сборке не приступать. Обратитесь к продавцу. ВНИМАНИЕ!** Не рекомендуется одновременно вынимать детали из всех упаковок во избежание их смешивания (можете перепутать детали). Проверить наличие фурнитуры.

Во избежание перекосов и повреждений, а также загрязнения мебели, сборку производить на ровном полу, покрытом тканью или бумагой. Необходимо соблюдать осторожность, чтобы не повредить поверхность деталей. В сборке сложных и больших изделий желательно участие двух человек. Перед началом сборки необходимо определить расположение деталей в изделии в соответствии со схемами сборки и инструкцией.

Производитель оставляет за собой право вносить незначительные изменения в конструкцию, не изменяющую внешний вид и дизайн изделия без предварительного уведомления.

Поставщик гарантирует соответствие товаров требованиям ГОСТа 16371-14 при соблюдении условий транспортировки, хранения, сборки (для мебели поставляемой в разобранном виде), эксплуатации.

Гарантийный срок эксплуатации мебели: детской и для общественных помещений - 18 месяцев, бытовой – 24 месяца. Гарантийный срок при розничной продаже через торговую сеть исчисляются со дня продажи мебели, но в пределах 30 месяцев со дня ее изготовления. Срок эксплуатации 10 лет.

440061, Россия, г. Пенза,  
ул. Саранская, 1 А  
телефон: (8412)20-22-62  
e-mail: [fores-mebel@mail.ru](mailto:fores-mebel@mail.ru)  
[www.fores-mebel.ru](http://www.fores-mebel.ru)



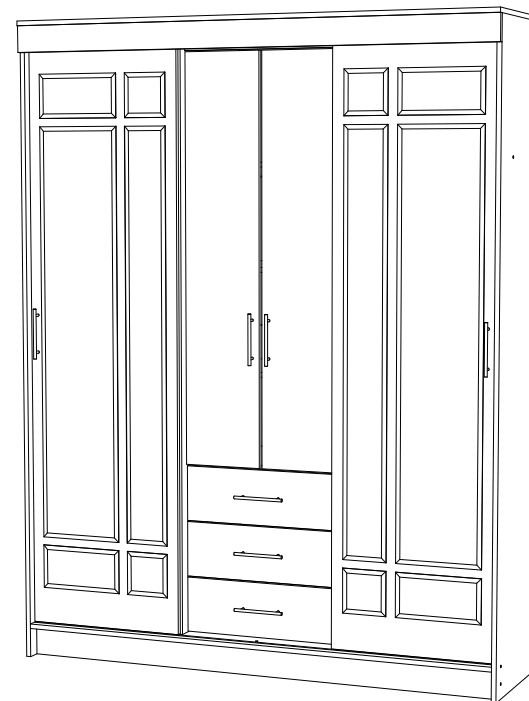
отрезать и  
приклеить

### Шкаф-купе «Маэстро»

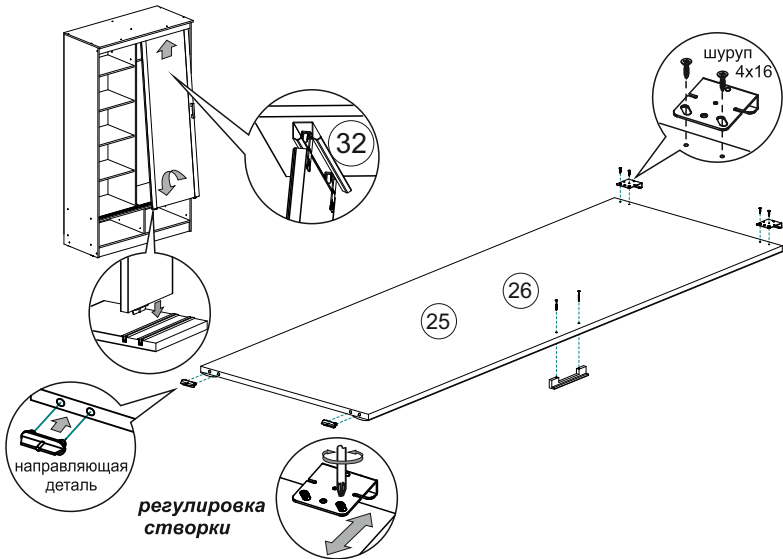

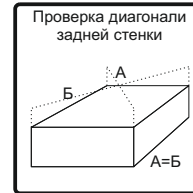
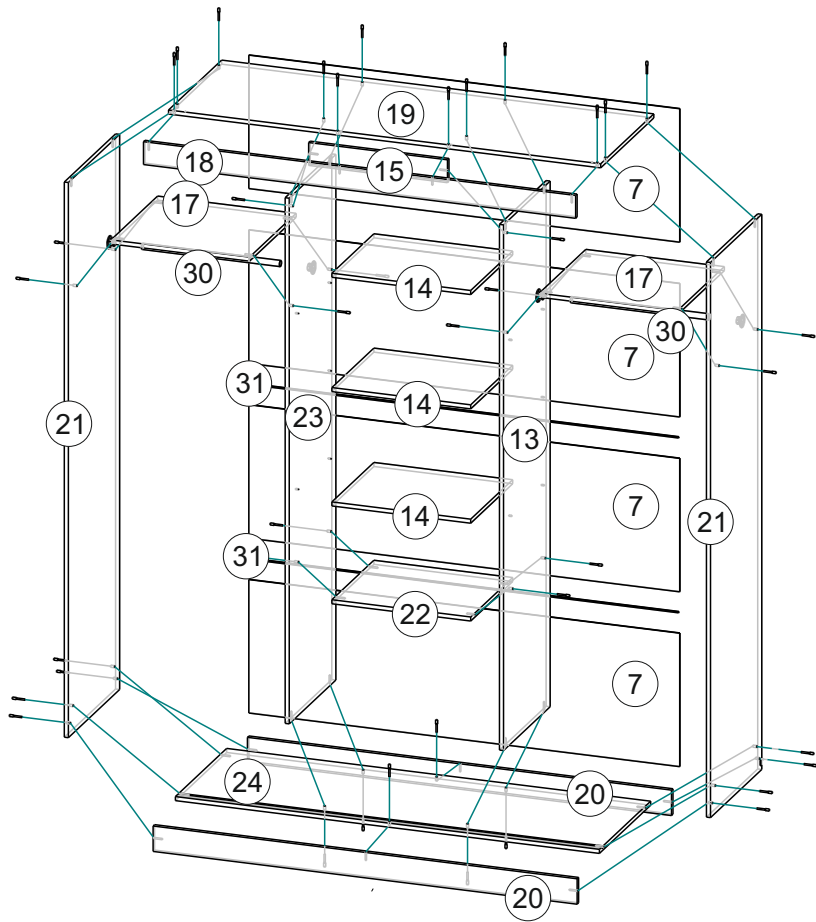
Соответствует  
ГОСТ 16371-93  
ТР ТС 025/2012  
TC RU C-RU.AИ24.B.01044.

Дата изготовления: 20 \_\_\_\_ год  
Гарантийный срок эксплуатации 24 мес.  
Срок службы изделия 10 лет.  
Материал: ЛДСП

## Мебельная компания «ФОРЕС» Паспорт изделия Инструкция по сборке и эксплуатации мебели Шкаф-купе «Маэстро new» 1700x2200x574 (ШхВхГ)



440061, Россия, г. Пенза,  
ул. Саранская, 1 А  
телефон: (8412)20-22-62  
e-mail: [fores-mebel@mail.ru](mailto:fores-mebel@mail.ru)  
[www.fores-mebel.ru](http://www.fores-mebel.ru)



## Комплектовочная ведомость на детали

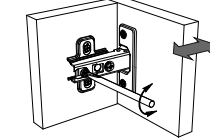
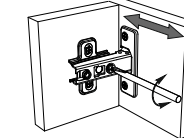
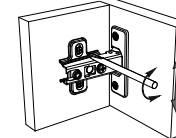
Упаковка	Наименование	Длина	Ширина	Кол-во	№ по схеме
Упаковка № 1	Боковина	2184	554	2	21
	Перегородка левая	2068	504	1	23
	Перегородка правая	2068	504	1	13
Упаковка № 2	Крышка	1700	574	1	19
	Планка	1700	90	1	18
	Нижняя вязка	1668	554	1	24
	Цоколь	1668	100	2	20
	Вязка средняя	546	449	1	22
	Полка	546	449	3	14
	Планка	546	90	1	15
	Вязка	545	504	2	17
	Вязка ящика	140	488	3	16
	Бок ящика	140	400	6	12
	Задняя стенка (ДВП)	525	1695	4	7
	Дно ящика (ДВП)	518	405	3	6
	Штанга деревянная	542	мм.	2	30
	Соединитель ДВП	1690	мм.	3	31
Упаковка № 3	Профиль СТ (одноходовой)	1662	мм.	1	32
	Направляющие 400мм.	3 кмпл.			
	Фурнитура	1 кмпл.			
Упаковка № 3	Фасад боковой правый	2025	553	1	25
	Фасад боковой левый	2025	553	1	26
	Фасад центр	1393	268	2	27
	Накладка	188	540	3	28

## Регулирование зазоров и положения дверей с петлями


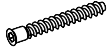


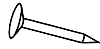



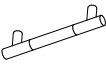







регулирование по высоте

регулирование по ширине

регулирование по глубине



**Настоятельно рекомендуем доверять сборку специалистам! Некачественная сборка может повлиять на качество мебели, а так же срок ее эксплуатации. Перед сборкой необходимо внимательно ознакомиться с инструкцией, а так же проверить комплектность изделия и наличие фурнитуры.**

Подпятник  8 шт	Евровинт  48 шт	Шуруп 4x16  65 шт	Направляющие 400 мм  3 к-кт	Гвоздь  90 шт	Полкодержатель  12 шт	Ключ для евравинта  1 шт
Заглушка евравинта  30 шт	Ручка 128мм.  5 шт	Шуруп для ручки 3,5x30  10 шт	Штангодержатель пластик  4 шт	Петля вкладная  4 шт	Кораблик  4 шт	Ролик ходовой  4 шт
Стяжка эксцентриковая  12 к-кт	Заглушка эксцентрика  12 шт					

### Необходимый инструмент для сборки

