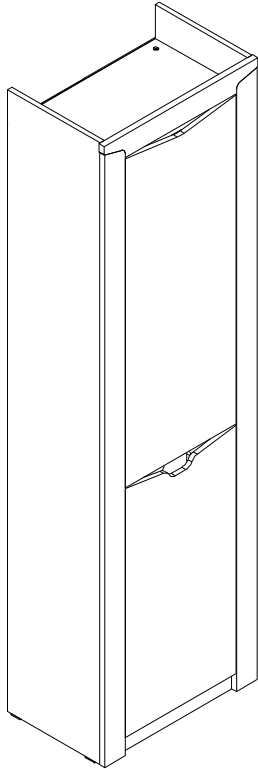


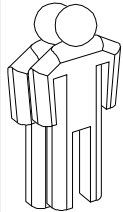
Набор мебели для прихожей "Соренто" шкаф 1 дв



Брянск
2018 г.

30.10.2018

Инструмент (в комплект не входит)



a10 c 8 - номер и количество устанавливаемой фурнитуры

3 - номер детали по ведомости

1 - обозначение последовательности действий

Сборку изделия производить на ровном полу, застеленном материалом, предотвращающем порчу деталей, и согласно данной инструкции.

Перед сборкой изделия необходимо внимательно ознакомиться с инструкцией, проверить в соответствии с настоящей инструкцией количество деталей и фурнитуры, определить положение деталей в изделии по схеме сборки.

Детали необходимо закреплять прочно, не допуская их качания. При сборке следует избегать неосторожных ударов и излишних усилий.

Настоятельно рекомендуем доверить сборку изделия профессиональным сборщикам мебели.

После сборки изделия закрыть видимые шляпки конфирматов и эксцентрики на полке стационарной заглушками.

Дюбель-гвоздь входящий в комплект рассчитан для монтажа к железобетонной стене или состоящий из цельного кирпича.

Сохранность и долговечность мебели зависит от эксплуатации и ухода за ней.

1. Не рекомендуется:

- устанавливать изделия вблизи отопительных приборов;
- содержать изделия в сырых не отапливаемых помещениях;
- ставить на поверхности полок, горизонтальных щитов горячие предметы;
- оставлять без надобности двери открытыми, ящики выдвинутыми.

2. Необходимо:

- лицевые поверхности беречь от механических повреждений, т.к. их ремонт в домашних условиях почти невозможен;
- предохранять изделия от попадания на них кислот, щелочей, различных растворителей; облитое место следует немедленно вытереть сухой мягкой тканью;
- протирать изделия мягкой, сухой тканью; при этом допускается использование только специальных составов для ухода за мебелью.

Внимание!

В связи с постоянным совершенствованием и модернизацией продукции предприятие оставляет за собой право вносить изменения в конструкцию без предварительного оповещения.

За механические повреждения, возникшие при транспортировке, сборке и хранении предприятие-изготовитель ответственности не несет.

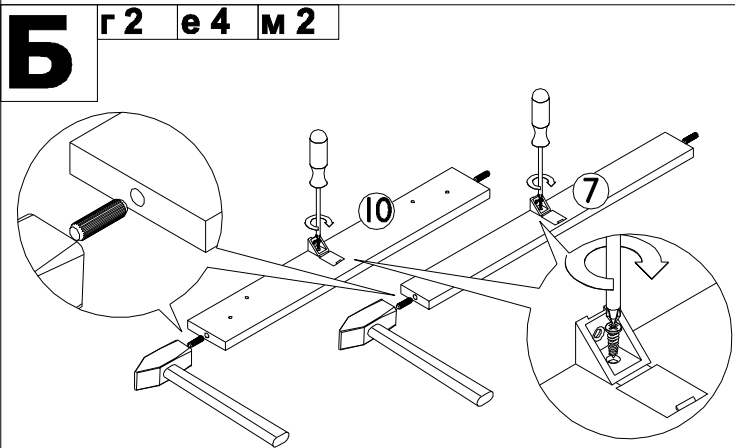
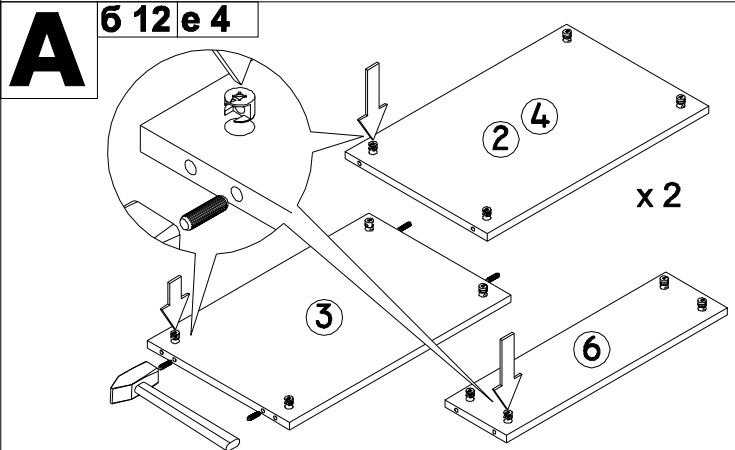
В случае обнаружения производственных дефектов или недостачи элементов следует обращаться по месту приобретения мебели.

С вопросами обращаться по адресу 241902, Россия, г. Брянск, пгт. Белые Берега, ул. 1 мая, д. 30
тел./факс (4832) 78-88-90, e-mail: mebel@mebelgrad.com, WWW.mebelgrad.com.

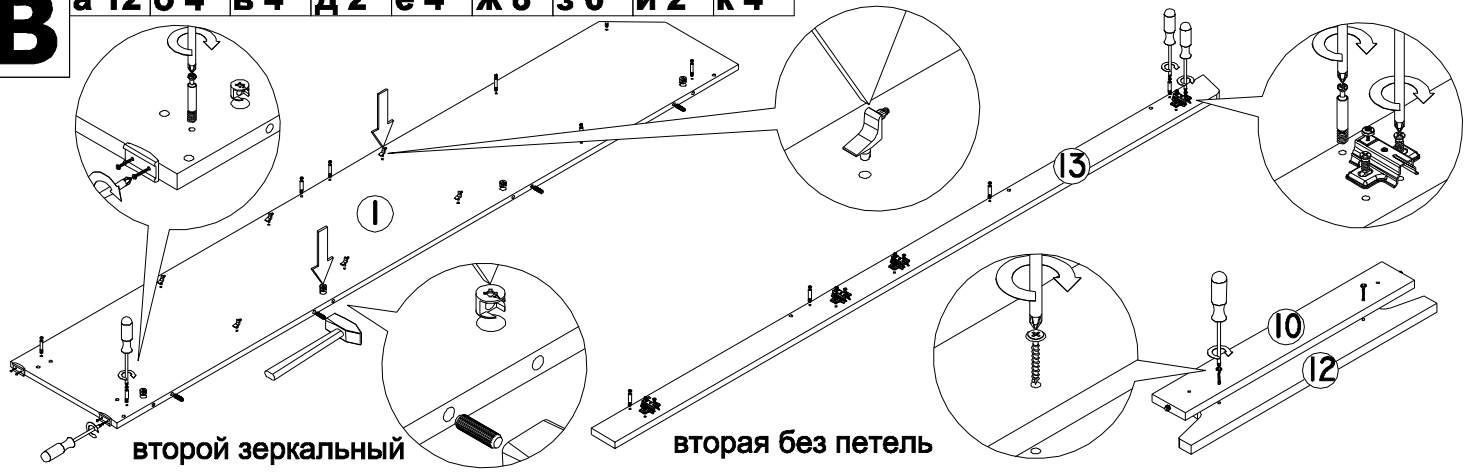
Ведомость листовых деталей

| № п/п | Наименование | Размер | Кол-во |
|-------|-----------------------------|------------|--------|
| 1 | Боковина | 2100 x 360 | 2 |
| 2 | Колпак | 360 x 560 | 1 |
| 3 | Дно | 360 x 560 | 1 |
| 4 | Полка стационарная | 360 x 560 | 1 |
| 5 | Полка съемная | 328 x 560 | 3 |
| 6 | Щит жесткости | 156 x 560 | 1 |
| 7 | Цоколь | 560 x 60 | 1 |
| 8 | Верхний щит двери | 430 x 1112 | 1 |
| 9 | Нижний щит двери | 430 x 840 | 1 |
| 10 | Планка | 560 x 80 | 1 |
| 11 | Стенка задняя (ХДФ) | 1924 x 294 | 2 |
| 12 | Планка верхняя (МДФ) | 600 x 80 | 1 |
| 13 | Планка боковая (МДФ) | 2069 x 80 | 2 |
| 14 | Планка соединительная (МДФ) | 428 x 120 | 1 |

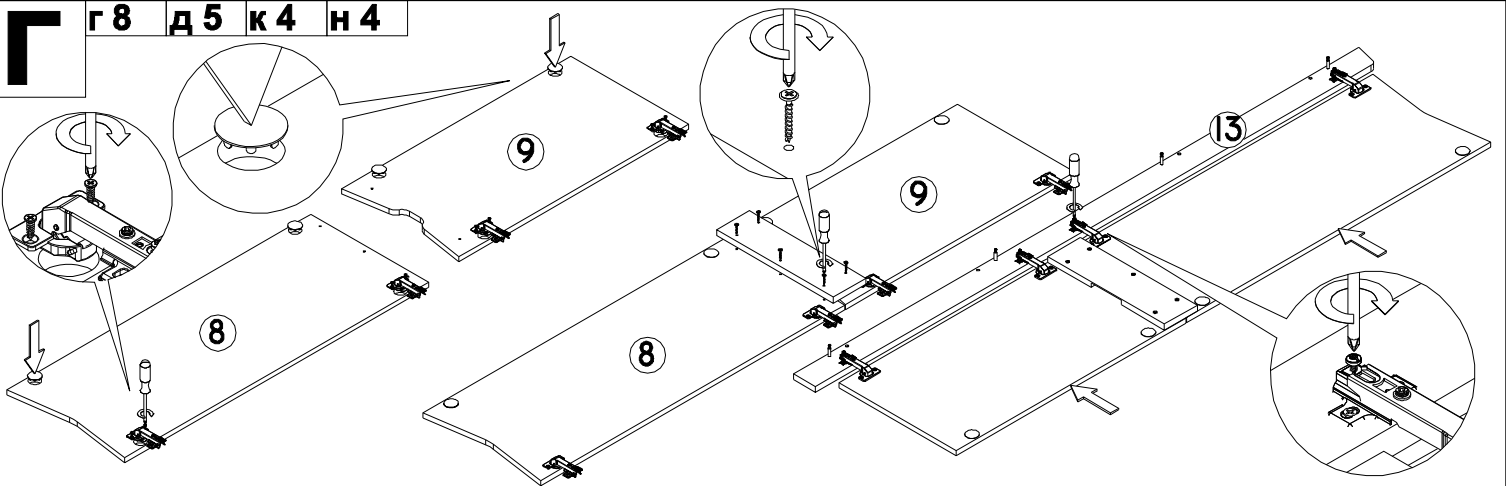
| | | | | |
|--|--|--|---|---|
| а Шток эксцентрика 24 шт | б Эксцентрик 24 шт | в Шуруп 3x16 78 шт | г Шуруп 4x13 14 шт | д Саморез с прессшайбой 4,2x32 9 шт |
| е Шкант 16 шт | ж Евровинт (с потайной головкой) 8 шт. | з Полкодержатель P901 12 шт | и Опора накладная 4 шт | к Петля 4-х шарнирная 180° 4 шт |
| л Профиль соединительный 1 шт | м Уголок мебельный 2 шт | н Заклушка 35 мм 4 шт | о Дюбель-гвоздь (6 x 40) 1 шт. | п Уголок 585 1шт. |



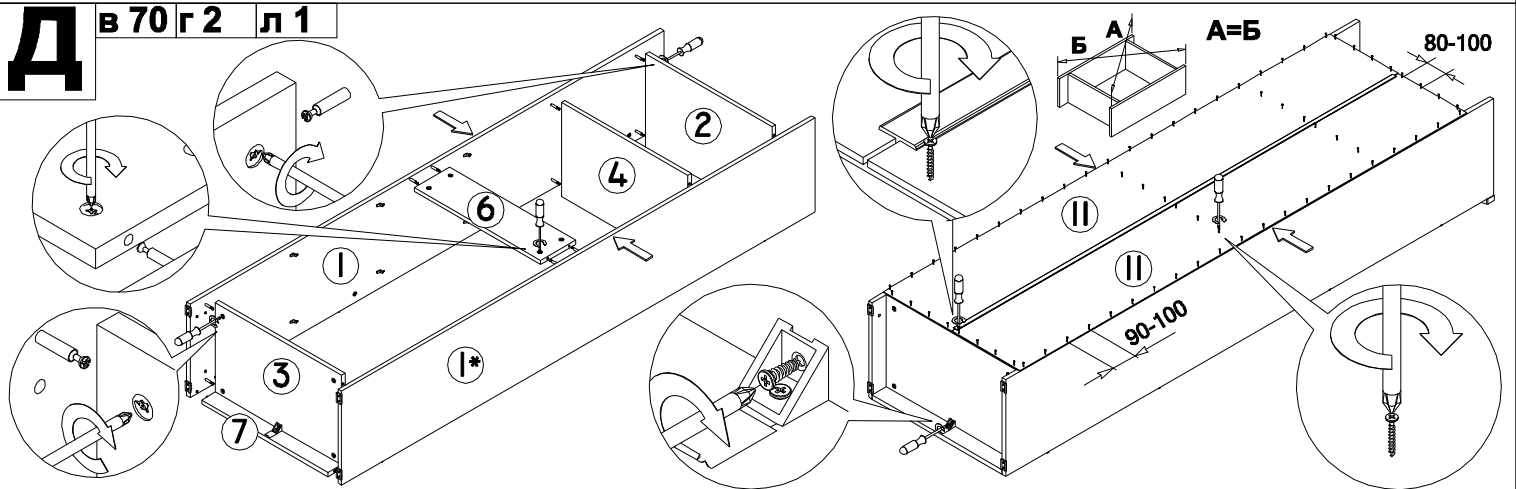
В а12 б4 в4 д2 е4 ж8 з6 и2 к4



Г г8 д5 к4 н4



Д в70 г2 л1



Е г2 д2 о1 п1

